


リフォームパートナー

〒679-1122

兵庫県多可郡多可町中区中安田 480

HITOKI TIMES

August 2024 / Volume 79



海外 本棚インテリア

A bookshelf can be a profound reflection of one's personality and taste, seamlessly blending functionality with aesthetic appeal. A well-curated bookshelf showcases a range of interests and can evoke curiosity and conversation among guests. The arrangement of books, interspersed with decorative items like plants, photo frames, or art pieces, adds layers of depth to the space. Thoughtful lighting can further highlight the bookshelf, making it a focal point that ties the

不快な虫を遠ざける！

地球にも体にも優しい虫除け対策

住まいの快適レポート

蚊や蜂、コバエやゴキブリなど虫の発生が多い時期。できるかぎり、環境や人体に優しい防虫対策を心がけて、快適な夏を過ごしましょう。

お家への虫の侵入を軽減！ 快適生活で実践したい予防策

こまめな掃除で清潔に

虫は餌を求めて、お家に侵入。餌となるホコリや生ごみを溜めないようにするのが解決の一手です。



家に現れやすい虫

- ・ゴキブリ
- ・蚊
- ・ハエ
- ・ダニ
- ・ノミ
- ・クモ
- ・ボウフラ(蚊の幼虫)

観葉植物に注意

観葉植物は、土や水溜りなど虫が好む環境。まずは受け皿の水はこまめに捨ててリスクを軽減しましょう。

湿気を下げる工夫

カビを好むダニなどの発生を防ぐには、湿気が鍵を握ります。換気を徹底し、除湿器などの活用を。

外灯はLED照明に変更

虫は蛍光灯が出す紫外線に集まりやすいため、玄関や庭の外灯は紫外線をほぼ出さないLED照明が有効です。



ダンボールなどの紙類は一掃

ダンボールや紙袋は虫の温床となります。幼虫や卵が産み付けられている場合もあり、ストックは厳禁。

防虫作用を発揮する、自然のパワーを活用

市販の殺虫剤などは、高い効果が期待できますが、子どもやペットのいる家庭は、極力化学成分は避けたいもの。防虫作用に優れた植物や食品などを活用しましょう！

虫が嫌う植物の香りを活用

虫を寄せ付けない香りを放つ植物が数多く存在。アロマキャンドルを使用したり、庭でハーブを育てるのも一考です。

防虫作用のある植物

レモングラス、ユーカリ、ペパーミント、シトロネラ、ゼラニウム

身近な食酢で防虫を

防虫作用に優れたお酢は、虫の発生を軽減する便利アイテム。水500mlに小さじ1のお酢を混ぜた酢水をスプレーボトルに。観葉植物に吹きかけておくだけで防虫につながります。



柑橘類の皮で虫を遠ざける

みかんなど柑橘類の皮にはリモネンという成分が含まれ、防虫に有効とされます。お鍋に柑橘類の皮と水を入れ、中火で10分程度煮出して、冷ました液を網戸などにスプレーしましょう。



おすすめ商品 リシェント玄関ドア3

暮らしが変わる！玄関ドアリフォーム



玄関はお家の顔

わが家の顔がガラッと新しくなると、玄関の雰囲気明るくなって、防犯もはっきり。いまの暮らしに快適さと安心を広げるのが、リフォーム玄関ドア「リシェント」です。

おすすめ機能

快適な採風窓：

採風窓から風が入り、玄関のジメジメや靴のニオイなど気になる空気をリフレッシュ。さらに、家の中まで風通しを良くすることができます。





採風部分は網戸がついているので虫が気になる夏場も安心。ドアのカギを閉めたまま採風でき、採風部分は外から手を差し込めないデザインで防犯性にもしっかり配慮しています。

商品のお問合せは…

ぜんぶ
わかるかな？


まちがいさがし

2まいの絵には、ちがうところが 10こ あります。
みつけたら、下の絵のちがうところに ○ をつけましょう。



イラスト：齊田直世

やまおり



こたえ

レンジで簡単プリン



材料 160ml カップ 2 つつ分

卵	1 個
砂糖	大さじ 1・1/2
牛乳	150ml
○砂糖	大さじ 1
○水	小さじ 1
○お湯	小さじ 1

子どもも簡単♪

おやつレシピ




- ① 耐熱容器に○砂糖と○水を加え、600W の電子レンジで1分加熱、ぶくぶくと沸騰したら○お湯を加え、プリンカップに入れて冷ます
- ② ボウルに卵を溶きほぐし、砂糖、牛乳を加えて混ぜる。
- ③ 茶こしでこしながら、①に注ぎ 600W の電子レンジで1分30秒加熱し、粗熱が取れたら冷蔵庫で冷やして完成

※1分10秒あたりから庫内を覗き、表面が盛り上がったから取り出すタイミング！時間がたっても盛り上がりがない場合は追加加熱してください。

◆ポイント◆

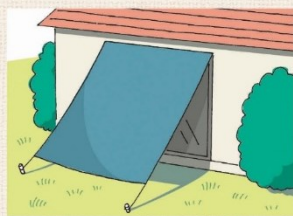
- ・②の時にバニラエッセンスを加えるのも good!
- ・牛乳を豆乳に変えても good!!!



★暮らしのプロが教える★ 節電豆知識

室内の暑さ対策には日光を遮るのが基本

手軽にできるのはカーテンを遮熱効果の高いものに変えること。さらに、日よけになるシェードやすだれなどを窓の外に設置すれば、遮熱効果がさらに高まります。



寝苦しい夜のエアコン節電対策

天然素材の寝ゴザや竹枕、冷感素材のシーツを取り入れて体感温度を下げる工夫を。サーキュレーターを併用するとエアコン設定温度を上げてても涼しさを感じやすく省エネになります。



照明器具の見直しで便利に節電

照明を消し忘れがちなトイレやクローゼットなどは、人に反応して自動的に点灯いなくなると消灯する人感センサー付き照明器具への交換を。うっかりつけっぱなしにすることがなくなります。



リフォームパートナー

〒679-1122 兵庫県多可郡多可町中区中安田 480

お問い合わせ先 0120-600-916